

RÉSERVER UNE ACTIVITÉ SPORTIVE EN LIGNE.

Toutes les activités proposées dans les équipements aquatiques de la Communauté de Communes, Chinon Vienne et Loire sont accessibles à la réservation en ligne. Retrouvez la page dédiée en :

Flashant ce code QR :



Suivant cette adresse : <https://resapiscinescccvl.cc-cvl.fr/>

Commencez par vous identifier. Lors de la vente de votre forfait, le personnel de caisse vous a demandé une adresse électronique valide. Cette dernière sert d'identifiant pour se connecter.

Me connecter

Connexion

N° abonné / Email :

Mot de passe :

[Créer votre compte](#)

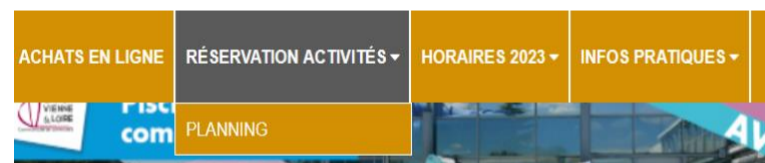
[Mot de passe perdu?](#)

Fermer

Connecter

Lors d'une première connexion, initialisez votre mot de passe en sélectionnant « **Mot de passe perdu ?** ». Saisissez votre adresse électronique. Un mot de passe vous sera automatiquement envoyé par courriel, permettant de vous connecter.

Retrouvez tous les créneaux d'activité proposés dans « réservation activités » puis « planning ».



		ACHATS EN LIGNE - RÉSERVATION ACTIVITÉS - HORAIRES 2023 - INFOS PRATIQUES -						
		Jan. 01/01/2024	Jan. 02/01/2024	Jan. 03/01/2024	Jan. 04/01/2024	Jan. 05/01/2024	Jan. 06/01/2024	Jan. 07/01/2024
Établissements	Piscine du Vieux							
	Piscine G. Dayde							
Réservation Activités	Aquagym							
	Aquagym Chinon							
		8:00						
		9:00						
		10:00						
		11:00						
		12:00						
		13:00						
		14:00						
		15:00						
		16:00						
		17:00						
		18:00						
		19:00						
		20:00						

Sélectionnez l'établissement de votre choix et la semaine envisagée pour votre activité.

Créneau n°2032

Aquagym Chinon
Lieu : Piscine Chinon

MARDI 02 janvier 2024
De 19:00 à 19:45

Places disponibles : 35
Niveau : Aquagym
Annulation possible jusqu'à 4h00 avant le début du créneau

Cliquez sur le créneau de votre choix puis « confirmer la réservation ».

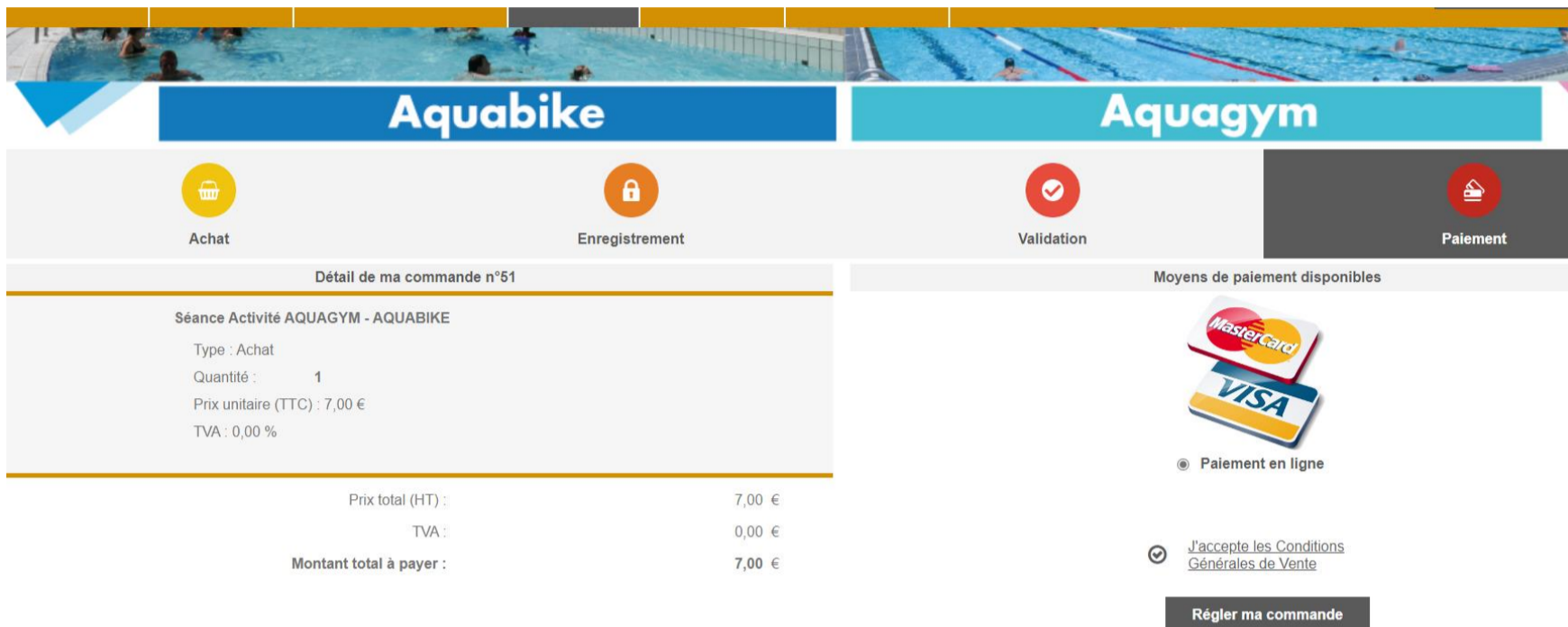
Vous devez alors confirmer la réservation en sélectionnant le forfait permettant d'effectuer cette réservation.

Fermer

J'ai un
abonnement, je
me connecte

Pas d'abonnement,
j'achète

RÉSERVER UNE ACTIVITÉ SPORTIVE EN LIGNE.



The screenshot shows a web interface for reserving activities. At the top, there are two main sections: 'Aquabike' and 'Aquagym'. Below these, there are four steps: 'Achat' (Purchase), 'Enregistrement' (Registration), 'Validation' (Validation), and ' Paiement' (Payment). The 'Validation' step is currently active.

Détail de ma commande n°51

Séance Activité AQUAGYM - AQUABIKE
Type : Achat
Quantité : 1
Prix unitaire (TTC) : 7,00 €
TVA : 0,00 %

Prix total (HT) :	7,00 €
TVA :	0,00 €
Montant total à payer :	7,00 €

Moyens de paiement disponibles

MasterCard
VISA

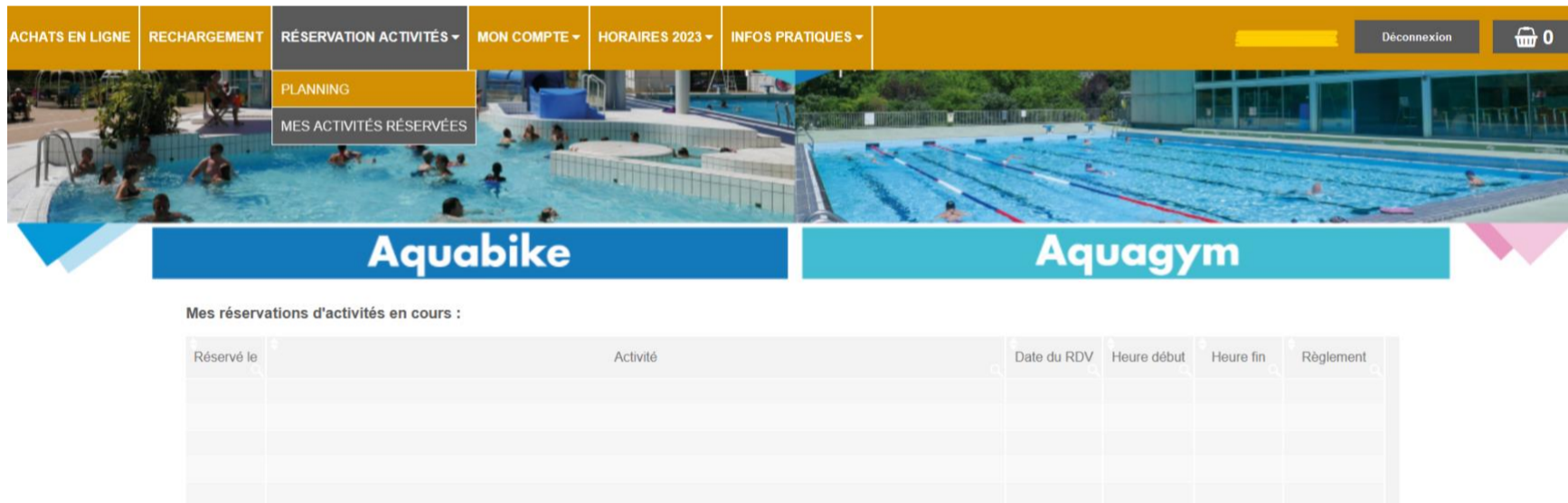
Paiement en ligne

J'accepte les Conditions Générales de Vente

Régler ma commande

Terminer en validant. Une alerte s'affiche à l'écran. Vous recevez également un mail confirmant la réservation

Vous pouvez retrouver toutes vos réservations dans « réservation activités » puis « mes activités réservées ».



The screenshot shows the user's account page. The navigation menu includes: ACHATS EN LIGNE, RECHARGEMENT, RÉSERVATION ACTIVITÉS (selected), MON COMPTE, HORAIRES 2023, and INFOS PRATIQUES. There are also links for Déconnexion and a shopping cart icon with '0' items.

Under 'RÉSERVATION ACTIVITÉS', there are sub-links for PLANNING and MES ACTIVITÉS RÉSERVÉES (selected).

The main content area shows 'Mes réservations d'activités en cours :'

Réservé le	Activité	Date du RDV	Heure début	Heure fin	Règlement

Vous avez la possibilité d'annuler une réservation jusqu'à 4 heures avant le début du créneau. Passé ce délai, si vous n'êtes pas présent à votre activité, votre forfait sera automatiquement débité et vous recevrez un courriel vous informant de votre absence et de ce débit.

Dans la mesure du possible, vous êtes systématiquement informés par l'équipement en cas de suppression d'un créneau d'activité par courriel.

Toutes les équipes des équipements aquatiques restent engagées pour répondre à vos demandes du mieux possible.

Retrouvez toutes nos coordonnées de contact dans « assistance » puis « contactez-nous ».